

# FORUM

Connexion et utilisation du forum  
<http://CorollaVersoII.forumactif.com>

Vous avez décidé de vous inscrire sur le forum ? **Bravo et bienvenue...**

## Accueil

Le haut du forum se présente comme suit :




L'**accueil** permet l'accès direct aux sujets composant le forum.


**Portail** donne un résumé des dernières informations et des dernières réponses, l'accès au module de chat (discussion en temps réel), au module Mappemonde (merci **Leslolos**).




**S'enregistrer** ne nécessite que trois informations : un pseudonyme (évitiez de mettre votre nom si vous craignez de perdre votre anonymat), un email (une confirmation sera envoyée à cette adresse pour confirmer votre inscription) et un mot de passe. C'est gratuit et anonyme. Pour que l'enregistrement soit validé, il faut cliquer sur le lien (URL) dans le message email de retour !

**Connexion** permet, une fois que vous serez enregistré, d'accéder au forum de manière personnalisée : vous accèderez à certains sujets réservés aux membres ou à votre groupe.

## Symboles et rang

Il y a trois sortes d'utilisateurs : les **administrateurs**  qui ont tous les droits (supprimer des messages, bannir un utilisateur du forum, modifier la forme du forum, etc.). Pour le moment, **David** et **Leslolos**. Les **modérateurs**

 peuvent supprimer et déplacer des messages et **Le.Doms** a accepté d'être

le premier. Les **utilisateurs** novices (  ), débutants (  ) et expérimentés (  ) : c'est vous !

**Bonne navigation sur le forum !!!**

Ce magazine ainsi que le forum sont une initiative libre des utilisateurs de Corolla Verso et il n'existe aucune dépendance vis à vis du constructeur Toyota !



# VERSO MAG

Le magazine du forum non-officiel

<http://CorollaVersoII.forumactif.com>

N° 1  
Mars 2005

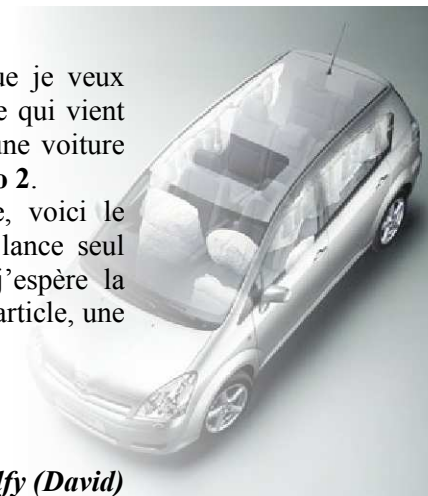
## Edito :

Impressionnante ! C'est le terme que je veux employer quand je pense à l'aventure qui vient de commencer. Un forum propre à une voiture particulière : la **Toyota Corolla Verso 2**.

Alors pour continuer cette aventure, voici le premier magazine du forum que je lance seul pour le moment mais pour lequel j'espère la participation de chacun pour un petit article, une remarque, un droit de réponse, etc.

Longue vie au forum et au magazine !

*Golfy (David)*



Les idées	L'Astuce	Forum
Faire connaître le forum et partager avec d'autre... Comment faire ? Page 2	Laver correctement sa voiture lorsqu'il y a tant de surface ? Page 3	Décrypter et utiliser le forum : les petits trucs à connaître... Page 4

<http://CorollaVersoII.forumactif.com>

*Pour obtenir le magazine dans une forme pratique, il suffit de l'imprimer sur une feuille A4 en recto-verso et de plier celle-ci en deux. La pagination et la présentation devrait correspondre à quatre pages. Pour les imprimantes ne faisant pas le recto-verso matériel, certains pilotes peuvent le simuler en faisant introduire la feuille déjà imprimée d'une certaine manière dans le bac de l'imprimante.*

## LES IDEES

### Comment se faire connaître ?

Internet et une solution pratique pour mettre en relation des personnes géographiquement très éloignées. Le forum CorollaVersoII utilise ce média pour fournir aux utilisateurs un service pratique et simple :



Demandes diverses, informations, aide et soutien, avis et sondages... Cet outil est incontournable. De plus, la Mappemonde créée par **Leslolos** fournit une information géographique intéressante sur la localisation des possesseurs de Corolla Verso II.

Totalement gratuits, ces outils n'ont qu'une vocation : communiquer entre nous !

#### En utilisant Internet

Pour faire connaître le forum, j'ai déjà commencé à tenter des référencement gratuits : ce n'est pas immédiat (compter environ 8 semaines pour Google par exemple) et les références commerciales ont des moyens que nous n'avons pas. Il est possible d'ajouter l'adresse du forum dans une signature de courrier électronique. Un autre choix est de parler de ce forum sur d'autres forums mais attention à ne pas faire de la concurrence.

#### Autres moyens

Toutefois, nombreux sont les utilisateurs qui n'ont pas eu l'idée ou le temps de surfer sur Internet et trouver notre forum. Il faut dire que nous ne sommes pas encore connus...

Ce petit magazine (une feuille A4 pliable) et une réponse pratique : imprimable et distribuable librement, il est même possible de le placer sous l'essuie-glace d'un Corolla Verso rencontré au hasard d'une ballade (idée de **Jean-Claude**). Disposé dans un lieu de passage (machine à café, cantine ou panneau d'affichage) il peut servir d'accroche ! Je compte sur vous pour trouver d'autres idées :)

**Verso'Mag** ne remplace pas le forum mais reste le moyen le plus pratique de rentrer en contact ! Nous sommes déjà plus de 50 membres en quelques semaines : de quoi fédérer nos demandes auprès de Toyota (France, Suisse, Belgique et Europe).

## L'ASTUCE

### Comment laver correctement sa voiture ?

Étincelante, brillante ! C'est probablement ce que vous avez ressenti lors de vos premiers kilomètres au volant de votre Corolla Verso neuve... Des adjectifs qui ont rapidement disparus, en même temps que le salage des routes et que les premières neiges sont apparus !

Voici donc de quoi redonner l'apparence neuve à votre monospace fétiche !!!

#### Un seau, un gant et une peau de chamois

Pas de secret : pour laver l'extérieur d'une voiture, il faut mettre la main à la... carrosserie ! D'abord, arroser toute la voiture en partant d'en haut et en finissant par les roues. Ensuite, avec un gant spécifique pour la voiture et un peu d'eau savonneuse (dans le seau), laver de haut en bas rapidement (le savon risquant de sécher et de faire des traces). Les jantes seront lavées à part plus tard...



Rincer abondamment et... ne pas laisser sécher mais essuyer avec la peau de chamois ! C'est elle qui va éviter les traces de séchage !!!



#### Les finitions



Le polissage n'est nécessaire qu'une fois par an, nous l'aborderons dans un prochain numéro. En revanche, il faut nettoyer les jantes sur lesquelles se déposent la poussière de la route mais aussi des freins. Pour cela, une vieille éponge de salle de bains (avec une face grattante mais pas récurante) fera l'affaire. Eventuellement, une vieille brosse à dents permettra de nettoyer les endroits moins accessibles.

Prévoir de passer un coup de gant aux passages de porte (lors du gros lavage, celles-ci étaient fermées) et de bien essuyer les logos, plaques et tout les endroits pouvant "couler".

**Si votre Verso n'est pas propre après ça, elle ne sera jamais propre ;)**